

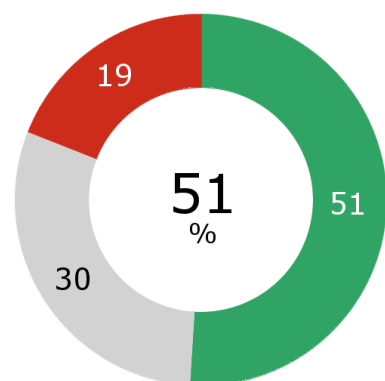
ZAMĚSTNANECKÝ PRŮZKUM - JSME V TOM SPOLEČNĚ

Celek - přehled

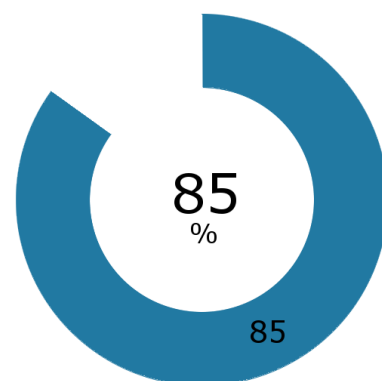


SOUHRN

SPOKOJENOST

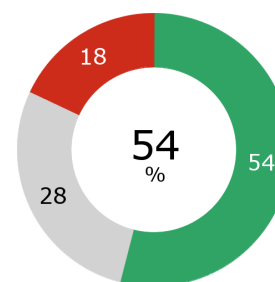


NÁVRATNOST

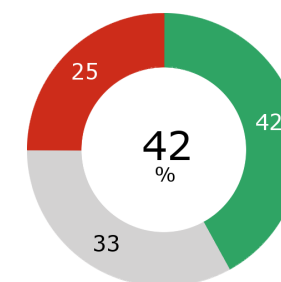


1021 respondentů

NEJLEPŠÍ KATEGORIE SEBEŘÍZENÍ



NEJHORŠÍ KATEGORIE PODMÍNKY PRO VÝKON




VÝSLEDEK ZA JEDNOTLIVÉ KATEGORIE

SDÍLENÍ INFORMACÍ



PODMÍNKY PRO VÝKON



SEBEŘÍZENÍ

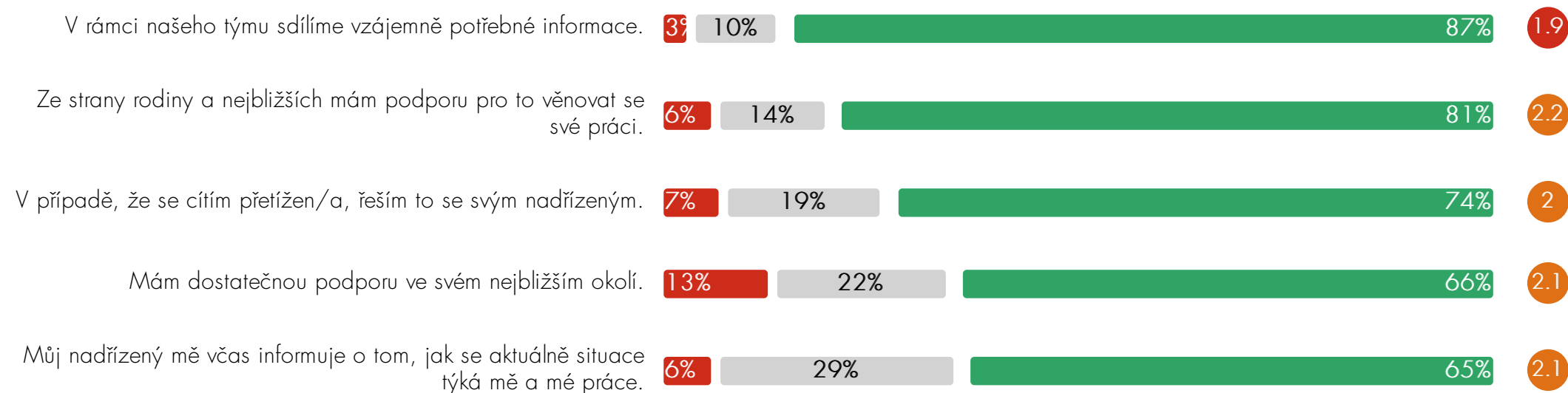


PSYCHICKÁ POHODA



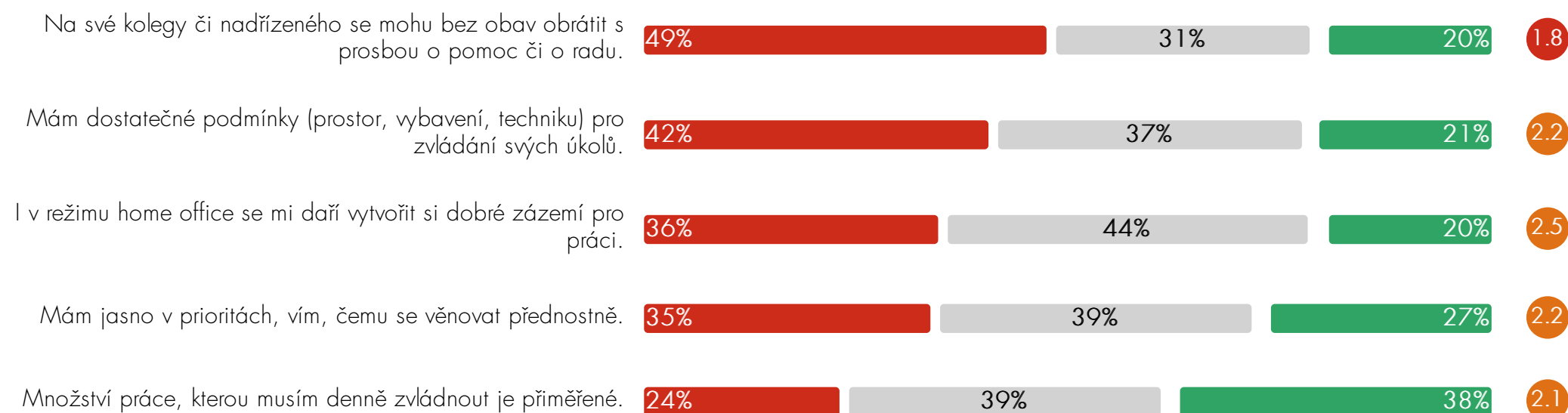
SOUHRN

NEJLÉPE HODNOCENÉ OTÁZKY



Existuje více otázek se stejným výsledkem jako poslední zobrazená (1).

NEJHŮŘE HODNOCENÉ OTÁZKY



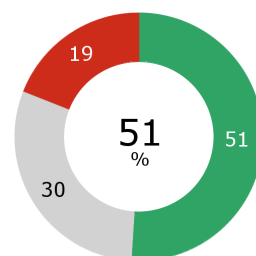
VYSVĚTLIVKY

CELKOVÉ SOUHRNNÉ VÝSLEDKY ZA VŠECHNY RESPONDENTY:

VARIANTY
ODPOVĚDÍ:

Zcela nesouhlasím
Nesouhlasím
Hodnotím neutrálně
Souhlasím
Zcela souhlasím

BARVY V
GRAFU:



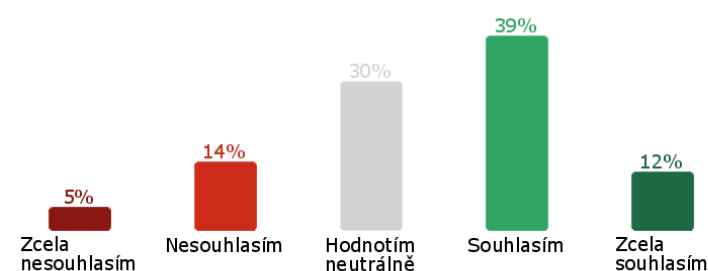
Číslo v grafu vyjadřuje poměrné zastoupení všech souhlasných odpovědí z celku. Barvy v grafu pak reprezentují souhrnné kategorie odpovědí (všechny souhlasné, všechny nesouhlasné a všechny neutrální).

CELKOVÉ DÍLČÍ VÝSLEDKY ZA VŠECHNY RESPONDENTY:

VARIANTY
ODPOVĚDÍ:

Zcela nesouhlasím
Nesouhlasím
Hodnotím neutrálně
Souhlasím
Zcela souhlasím

BARVY V
GRAFU:



Čísla v grafu vyjadřují poměrné zastoupení jednotlivých odpovědí z celku. Zobrazuje se výsledek za zvolený výběr a za celou společnost.

VYSVĚTLIVKY CELKOVÉ SOUHRNNÉ VÝSLEDKY ZA RŮZNÉ KATEGORIE RESPONDENTŮ:

	Do 1 roku	1 - 5 let	6 - 10 let	Více jak 10 let
Délka zaměstnání ve společnosti	52%	50%	48%	52%

Čísla v tabulce vyjadřují poměrné zastoupení všech souhlasných odpovědí **Souhlasím** / **Zcela souhlasím** v různých kategoriích respondentů.

V rámci tabulky může být kromě konkrétního údaje použit symbol: <5

Tento symbol je použit tam, kde v dané kategorii je méně než 5 respondentů a zobrazením konkrétní hodnoty by byla narušena jejich anonymita.

Některá pole v tabulce mohou být také barevně odlišena a upozorňují na statisticky nadprůměrné hodnoty.

významně vysoké hodnoty

významně nízké hodnoty

VYSVĚTLIVKY ODPOVĚDI ZA JEDNOTLIVÉ OTÁZKY:

V rámci našeho týmu sdílíme vzájemně potřebné informace.

3

10%

87%

1.9

VARIANTY ODPOVĚDÍ:

Zcela nesouhlasím
Nesouhlasím
Hodnotím neutrálně
Souhlasím
Zcela souhlasím

BARVY V GRAFU:



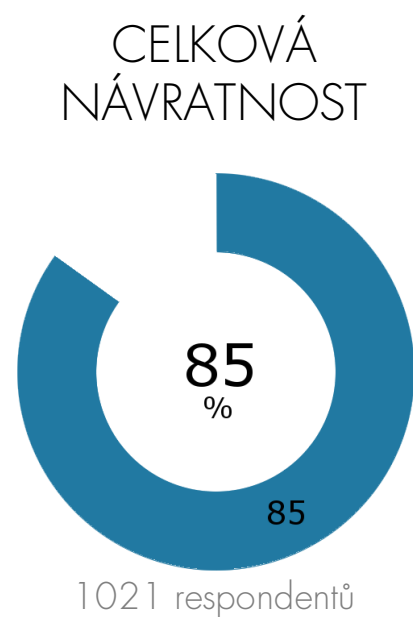
Čísla a barvy vyjadřují poměr souhrnných kategorií odpovědí (všechny souhlasné, všechny nesouhlasné a všechny neutrální).

Priorita dle důležitosti vyjadřuje na stupnici 1 (nejvyšší) až 5 (nejnižší), za jak důležitou danou položku považují respondenti.

ÚČAST V PRŮZKUMU NÁVRATNOST A ZASTOUPENÍ ÚČASTNÍKŮ

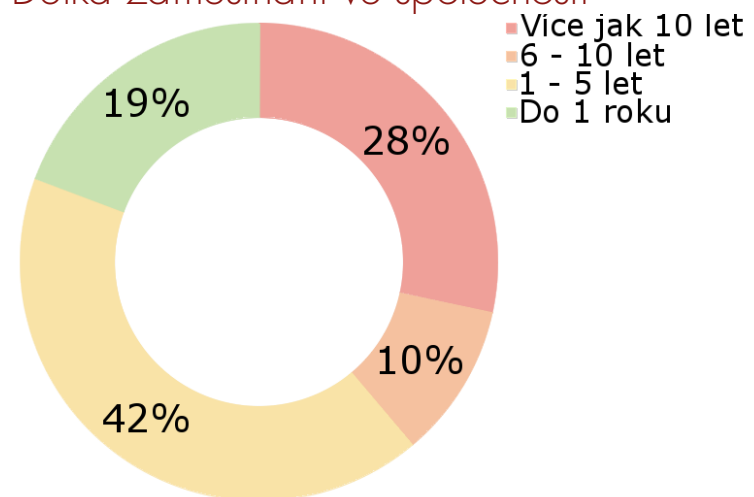
V kapitole pojednávající o návratnosti, představují údaje v procentech návratnost z celkového počtu oslovených respondentů, a to:

- celkově (včetně doplňkové informace o poměru zastoupení jednotlivých kategorií v rámci celku)
- dle kategorií respondentů

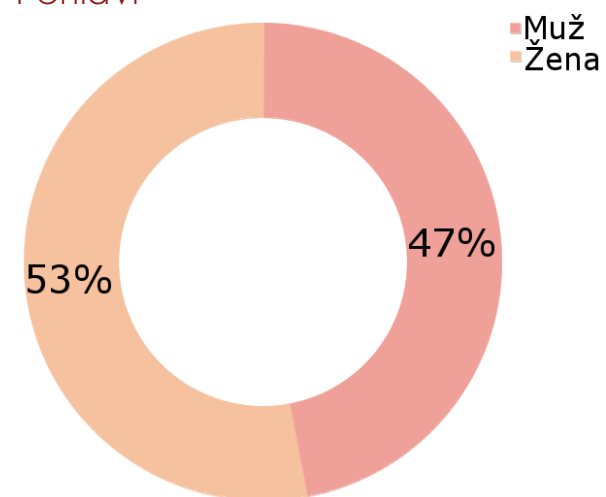


ZASTOUPENÍ V RÁMCI KATEGORIÍ

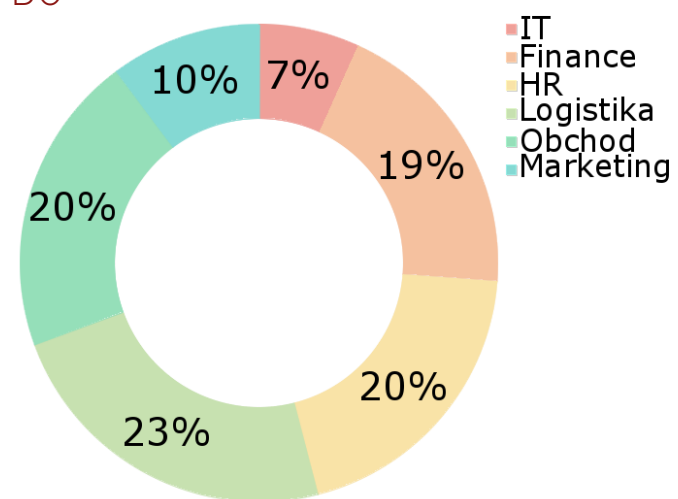
Délka zaměstnání ve společnosti



Pohlaví



BO

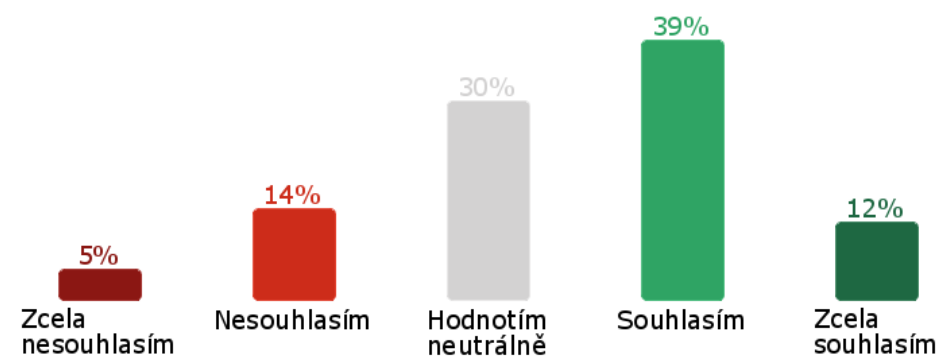
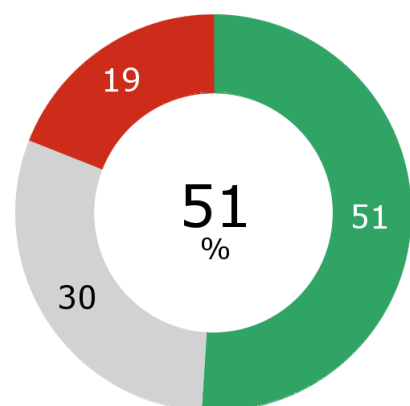


ÚČAST V PRŮZKUMU NÁVRATNOST A ZASTOUPENÍ ÚČASTNÍKŮ

DLE KATEGORIÍ

	Do 1 roku	1 - 5 let	6 - 10 let	Více jak 10 let		
Délka zaměstnání ve společnosti	85% (197)	85% (427)	88% (107)	84% (290)		
Pohlaví	Žena		Muž			
	84% (541)		85% (480)			
BO	Marketing	Obchod	Logistika	HR	Finance	IT
	88% (104)	85% (208)	83% (239)	85% (202)	84% (198)	86% (70)

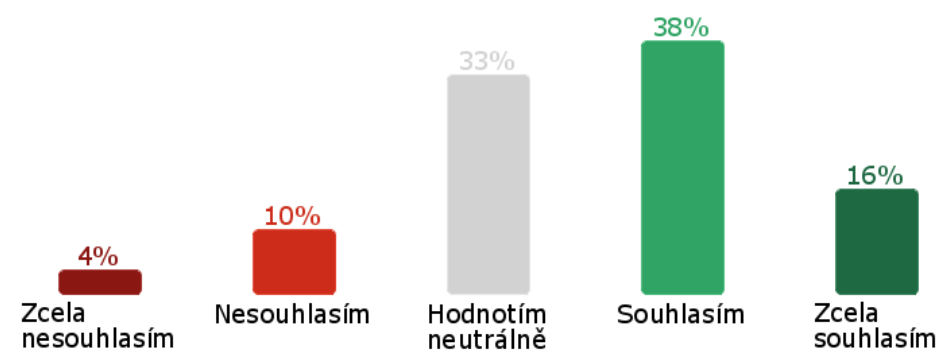
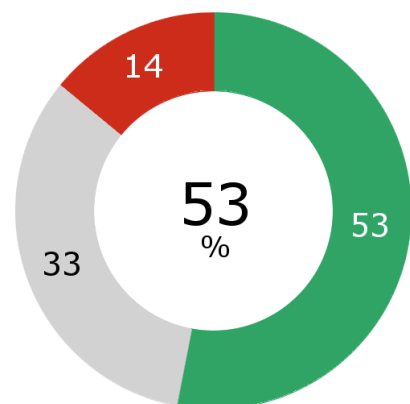
SPOKOJENOST CELKEM



DLE KATEGORIÍ

	Do 1 roku	1 - 5 let	6 - 10 let	Více jak 10 let		
Délka zaměstnání ve společnosti	52%	50%	48%	52%		
Pohlaví	Žena		Muž			
	51%		51%			
BO	Marketing	Obchod	Logistika	HR	Finance	IT
	50%	52%	51%	51%	52%	50%

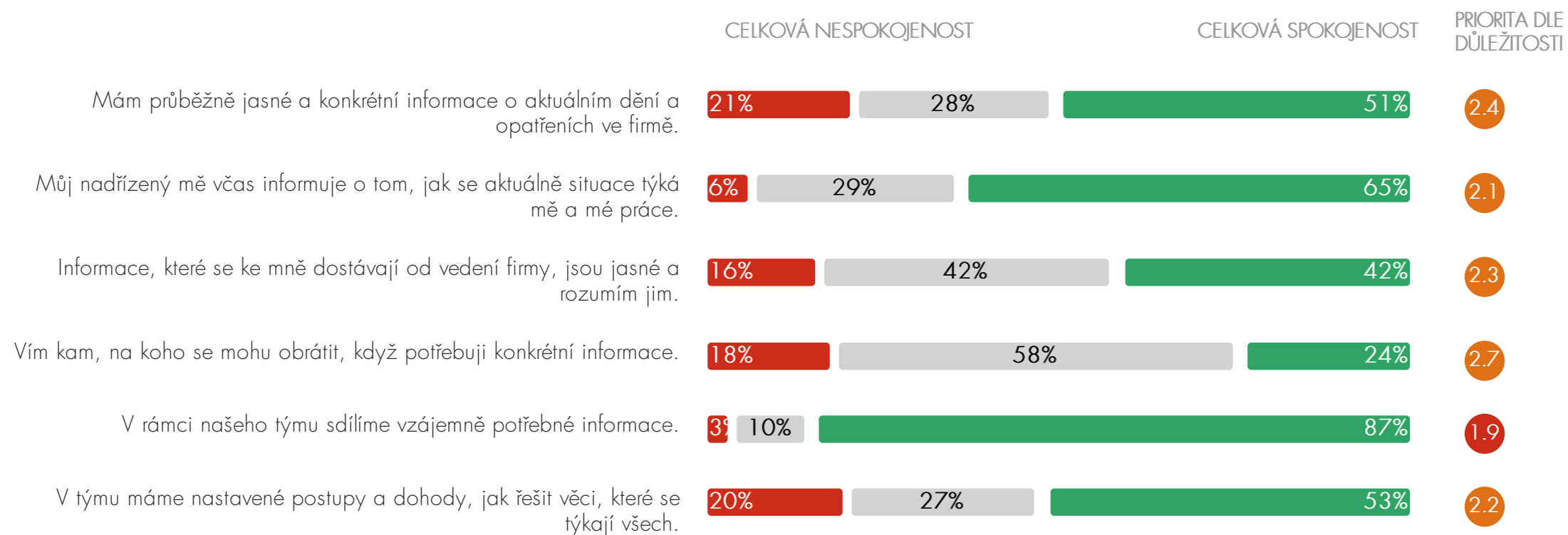
SPOKOJENOST SDÍLENÍ INFORMACÍ



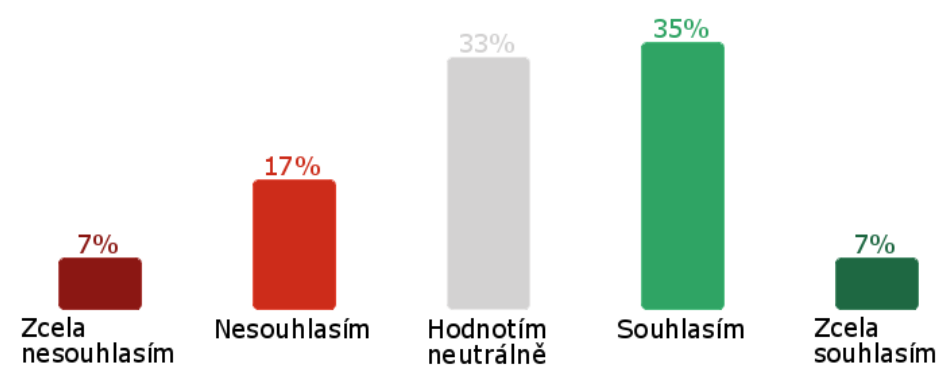
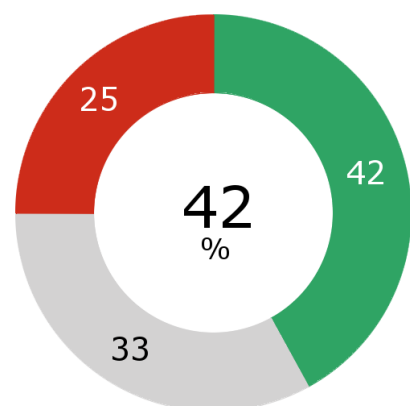
DLE KATEGORIÍ

	Do 1 roku	1 - 5 let	6 - 10 let	Více jak 10 let		
Délka zaměstnání ve společnosti	54%	52%	49%	56%		
Pohlaví	Žena		Muž			
	53%		54%			
BO	Marketing	Obchod	Logistika	HR	Finance	IT
	53%	55%	54%	50%	55%	52%

SPOKOJENOST SDÍLENÍ INFORMACÍ



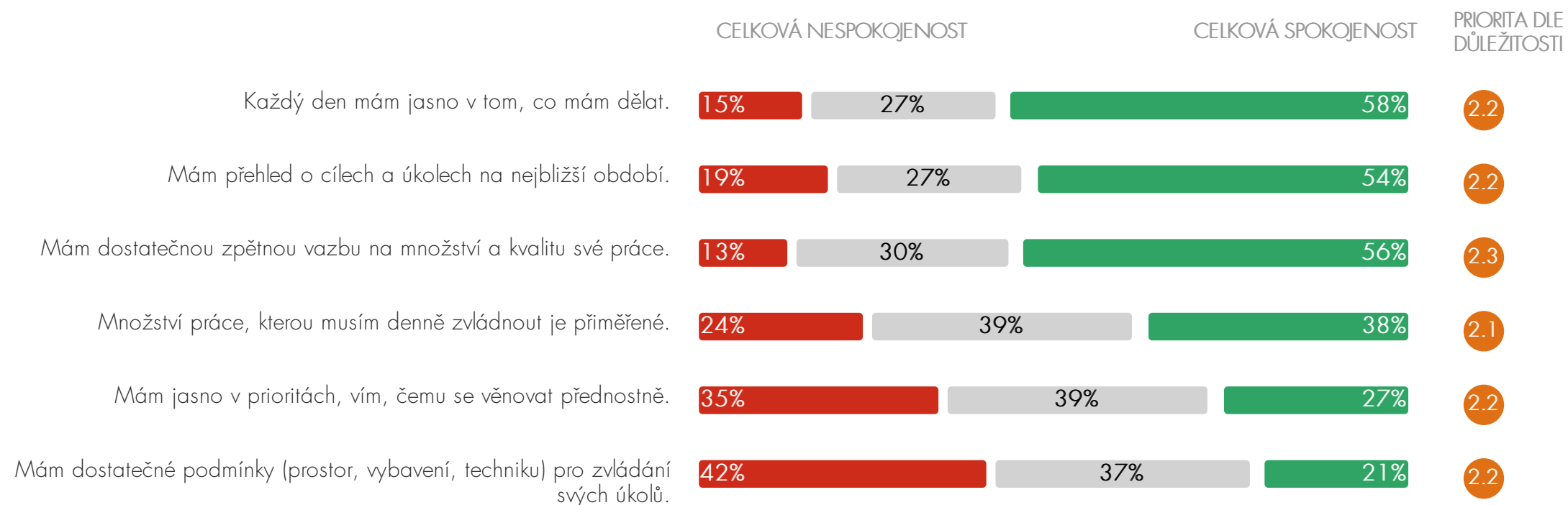
SPOKOJENOST PODMÍNKY PRO VÝKON



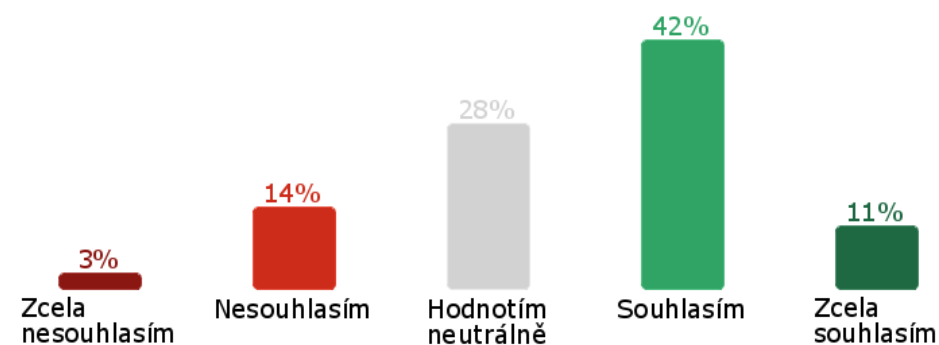
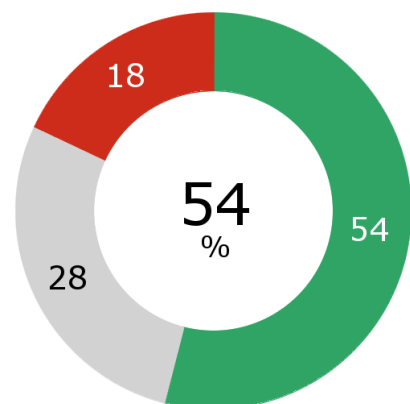
DLE KATEGORIÍ

	Do 1 roku	1 - 5 let	6 - 10 let	Více jak 10 let		
Délka zaměstnání ve společnosti	42%	41%	42%	44%		
Pohlaví	Žena		Muž			
	43%		42%			
BO	Marketing	Obchod	Logistika	HR	Finance	IT
	42%	43%	41%	44%	42%	42%

SPOKOJENOST PODMÍNKY PRO VÝKON



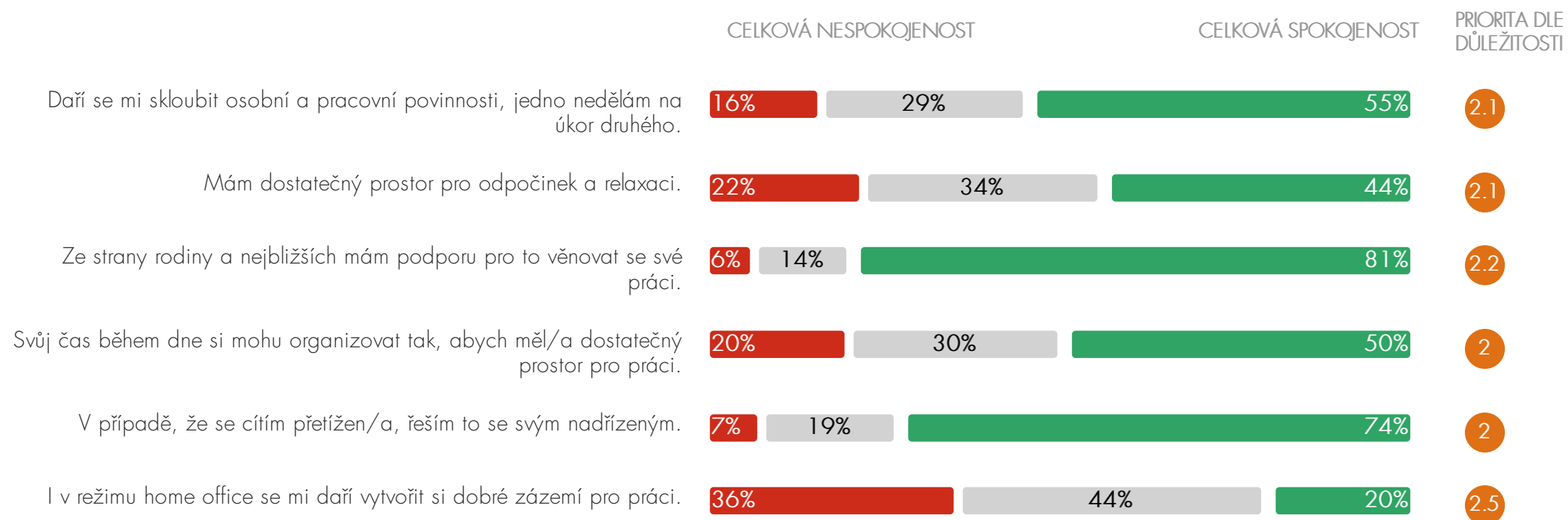
SPOKOJENOST SEBEŘÍZENÍ



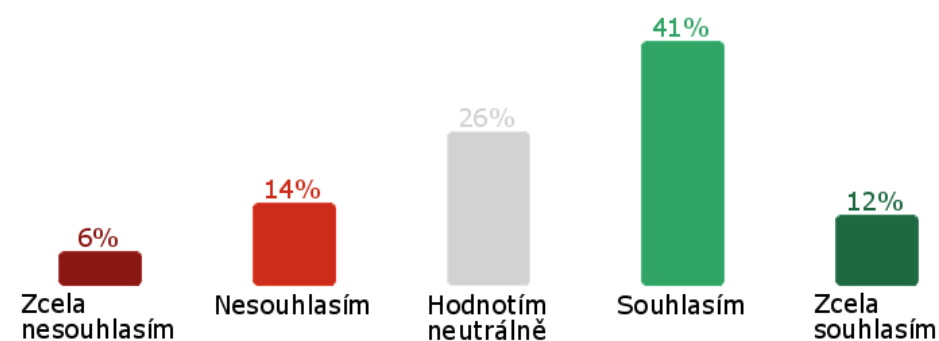
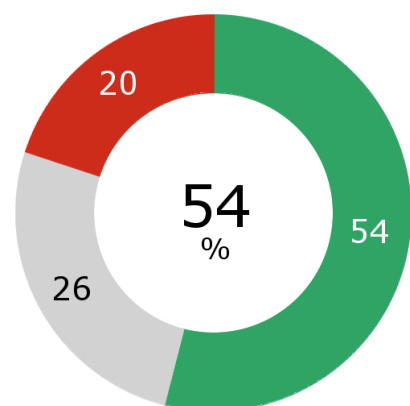
DLE KATEGORIÍ

	Do 1 roku	1 - 5 let	6 - 10 let	Více jak 10 let		
Délka zaměstnání ve společnosti	54%	54%	51%	54%		
	Žena		Muž			
Pohlaví	53%		55%			
	Marketing	Obchod	Logistika	HR	Finance	IT
BO	54%	55%	53%	54%	54%	53%

SPOKOJENOST SEBEŘÍZENÍ



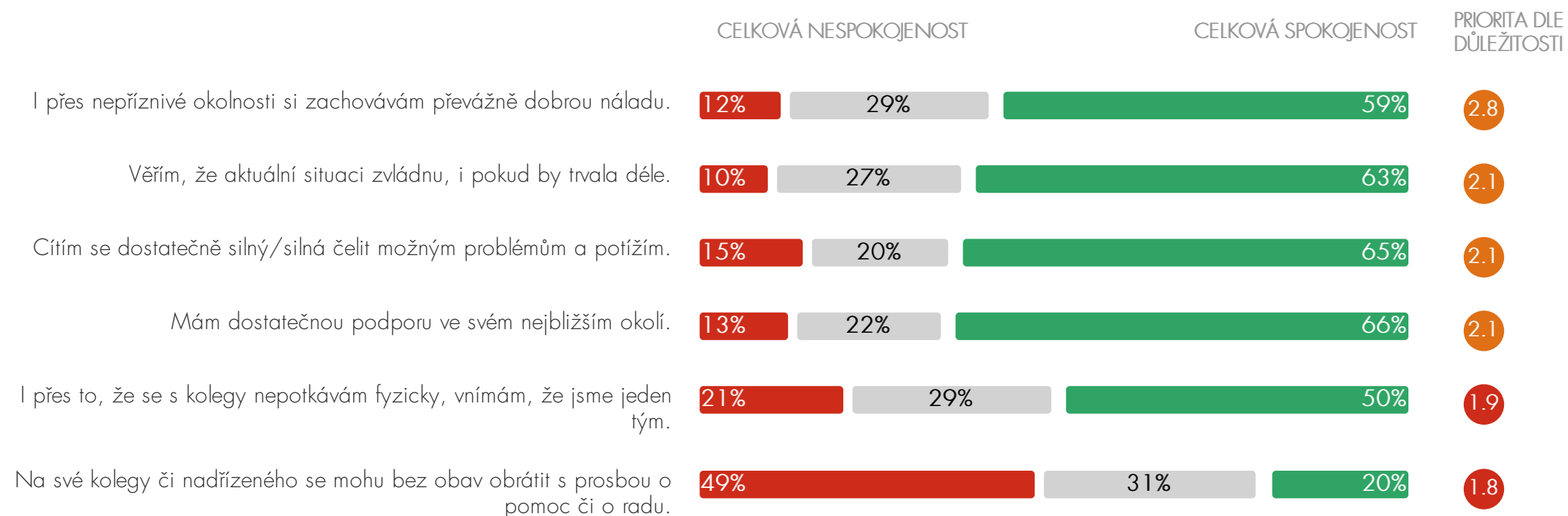
SPOKOJENOST PSYCHICKÁ POHODA



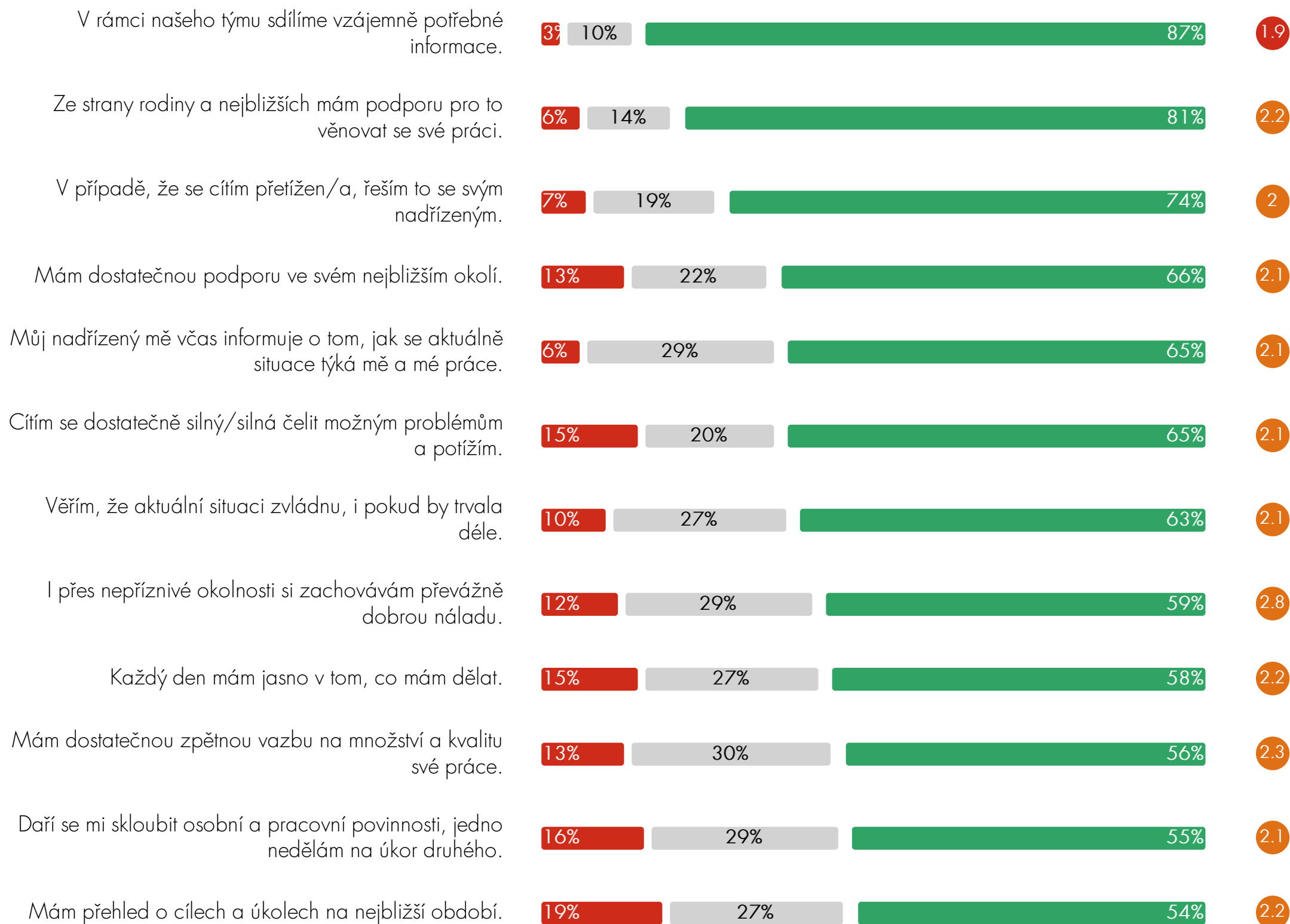
DLE KATEGORIÍ

	Do 1 roku	1 - 5 let	6 - 10 let	Více jak 10 let		
Délka zaměstnání ve společnosti	56%	54%	48%	55%		
Pohlaví	Žena		Muž			
	54%		54%			
BO	Marketing	Obchod	Logistika	HR	Finance	IT
	50%	54%	54%	55%	55%	52%

SPOKOJENOST PSYCHICKÁ POHODA

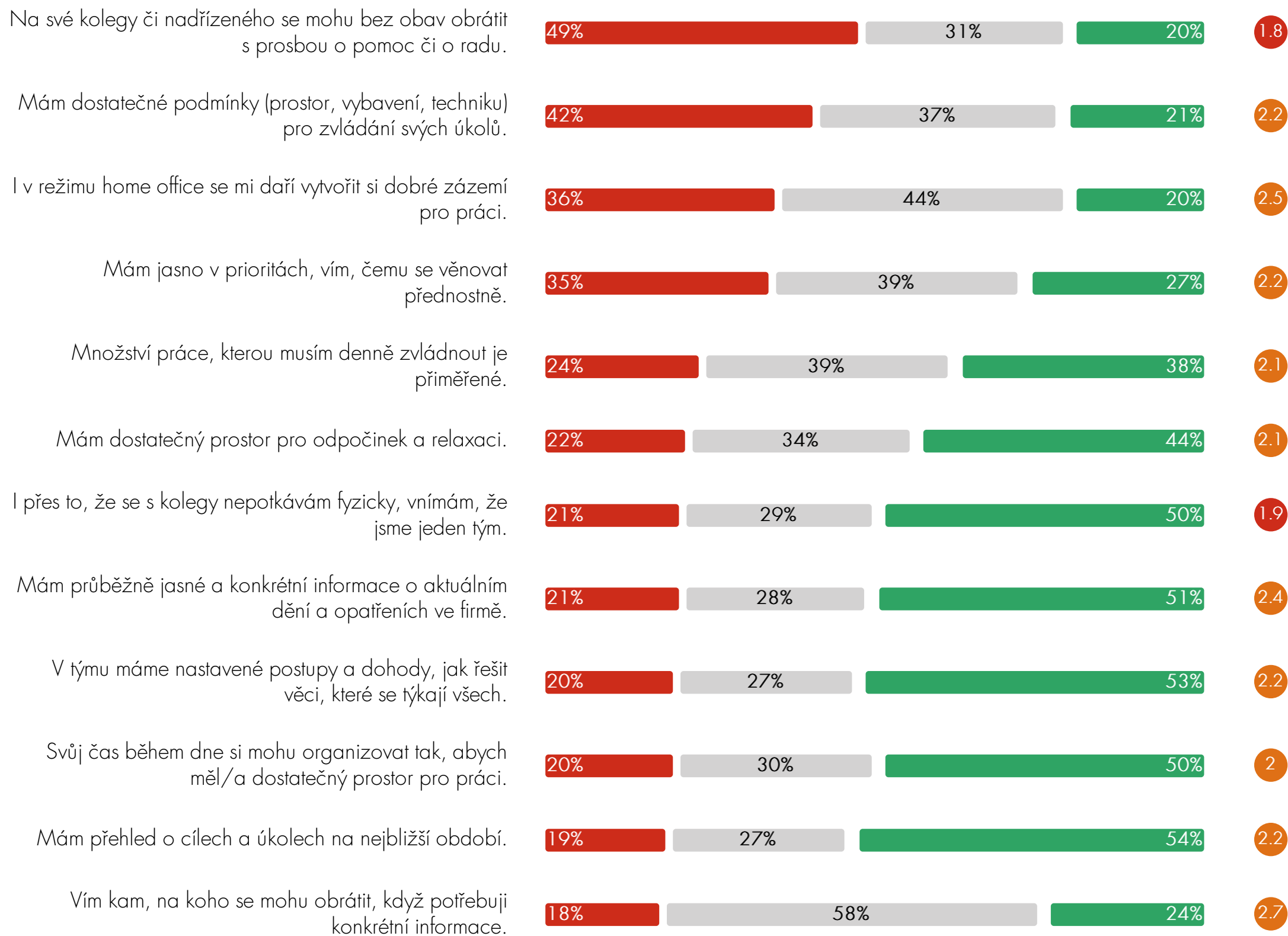


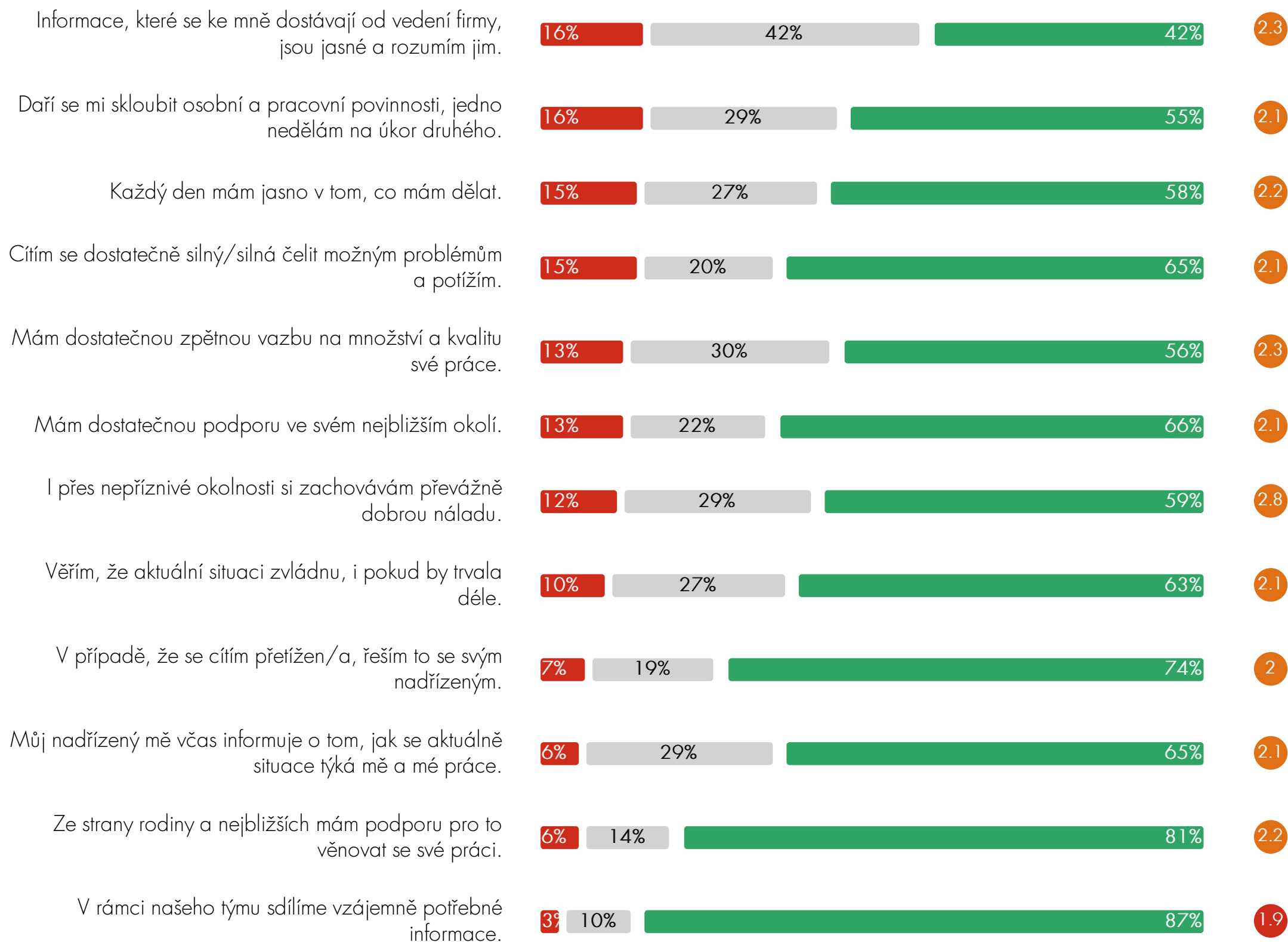
SPOKOJENOST DLE CELKOVÉ MÍRY SPOKOJENOSTI





SPOKOJENOST DLE CELKOVÉ MÍRY NESPOKOJENOSTI





SPOKOJENOST DLE DŮLEŽITOSTI

