

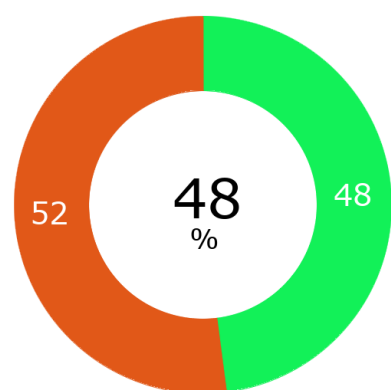
EXIT INTERVIEW - UKÁZKA

Exit interview - celková zpráva

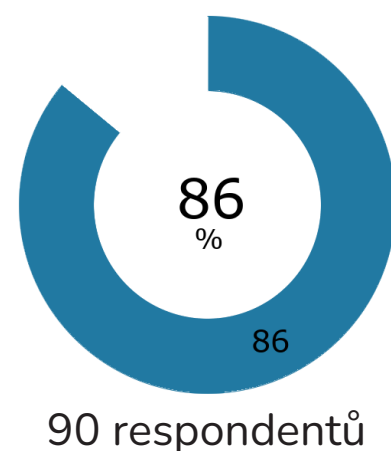


SOUHRN

SPOKOJENOST

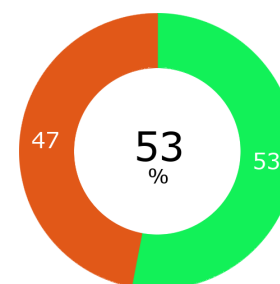


NÁVRATNOST



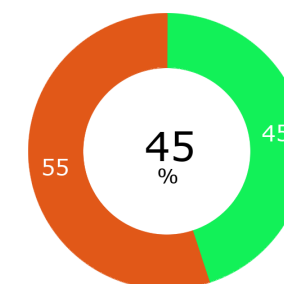
NEJLEPŠÍ KATEGORIE

Společnost



NEJHORŠÍ KATEGORIE

Pracovní proces a osobní rozvoj



VÝSLEDEK ZA JEDNOTLIVÉ KATEGORIE

Hodnocení a vedení

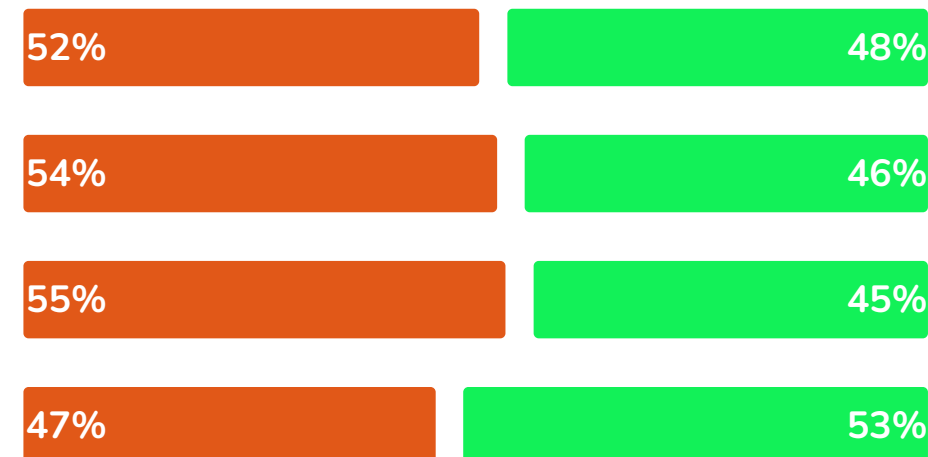
Mezilidské vztahy

Pracovní proces a osobní rozvoj

Společnost

CELKOVÁ NESPOKOJENOST

CELKOVÁ SPOKOJENOST



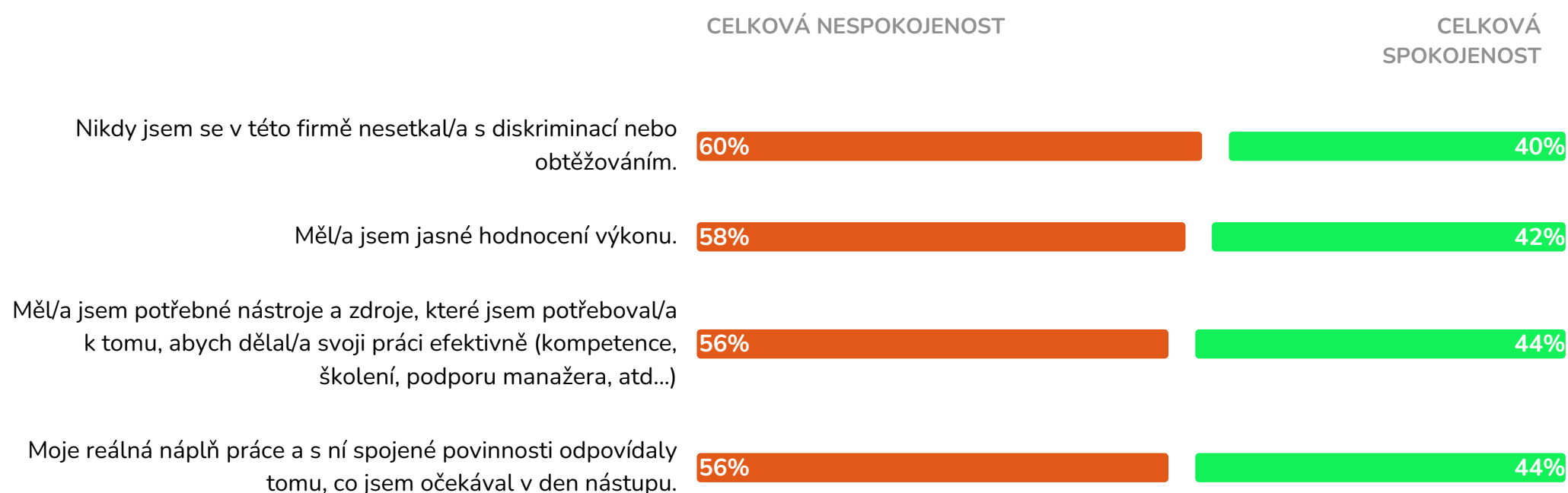
SOUHRN

NEJLÉPE HODNOCENÉ OTÁZKY



Existuje více otázek se stejným výsledkem jako poslední zobrazená (2).

NEJHŮŘE HODNOCENÉ OTÁZKY



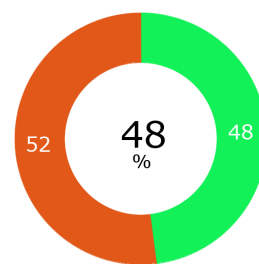
VYSVĚTLIVKY

CELKOVÉ SOUHRNNÉ VÝSLEDKY ZA VŠECHNY RESPONDENTY:

VARIANTY ODPOVĚDÍ:

Zcela nesouhlasím
 Spíše nesouhlasím
 Spíše souhlasím
 Zcela souhlasím

BARVY V GRAFU:



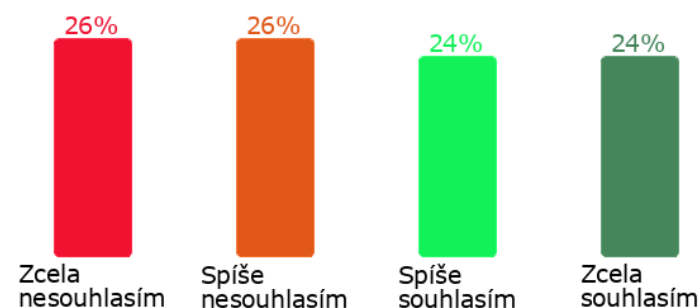
Číslo v grafu vyjadřuje poměrné zastoupení všech souhlasných odpovědí z celku. Barvy v grafu pak reprezentují souhrnné kategorie odpovědí (všechny souhlasné, všechny nesouhlasné a všechny neutrální).

CELKOVÉ DÍLČÍ VÝSLEDKY ZA VŠECHNY RESPONDENTY:

VARIANTY ODPOVĚDÍ:

Zcela nesouhlasím
 Spíše nesouhlasím
 Spíše souhlasím
 Zcela souhlasím

BARVY V GRAFU:



Čísla v grafu vyjadřují poměrné zastoupení jednotlivých odpovědí z celku. Zobrazuje se výsledek za zvolený výběr a za celou společnost.

VYSVĚTLIVKY CELKOVÉ SOUHRNNÉ VÝSLEDKY ZA RŮZNÉ KATEGORIE RESPONDENTŮ:

	Muž	Žena
Pohlaví	42%	50%

Čísla v tabulce vyjadřují poměrné zastoupení všech souhlasných odpovědí **Spíše souhlasím / Zcela souhlasím** v různých kategoriích respondentů.

V rámci tabulky může být kromě konkrétního údaje použit symbol: <5

Tento symbol je použit tam, kde v dané kategorii je méně než 5 respondentů a zobrazením konkrétní hodnoty by byla narušena jejich anonymita.

Některá pole v tabulce mohou být také barevně odlišena a upozorňují na statisticky nadprůměrné hodnoty.

významně vysoké hodnoty významně nízké hodnoty

VYSVĚTLIVKY ODPOVĚDI ZA JEDNOTLIVÉ OTÁZKY:

Doporučil bych tuto společnost známému jako dobré místo pro práci.

47%

53%

VARIANTY ODPOVĚDÍ:

Zcela nesouhlasím
Spíše nesouhlasím
Spíše souhlasím
Zcela souhlasím

BARVY V GRAFU:



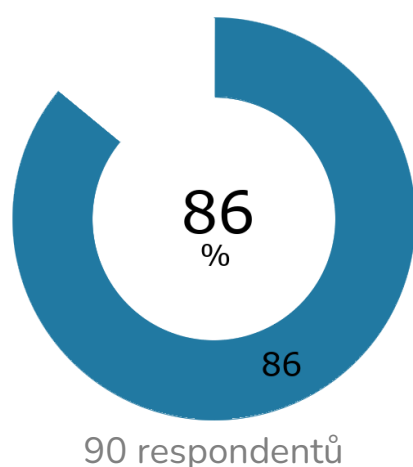
Čísla a barvy vyjadřují poměr souhrnných kategorií odpovědí (všechny souhlasné, všechny nesouhlasné a všechny neutrální).

ÚČAST V PRŮZKUMU NÁVRATNOST A ZASTOUPENÍ ÚČASTNÍKŮ

V kapitole pojednávající o návratnosti, představují údaje v procentech návratnost z celkového počtu oslovených respondentů, a to:

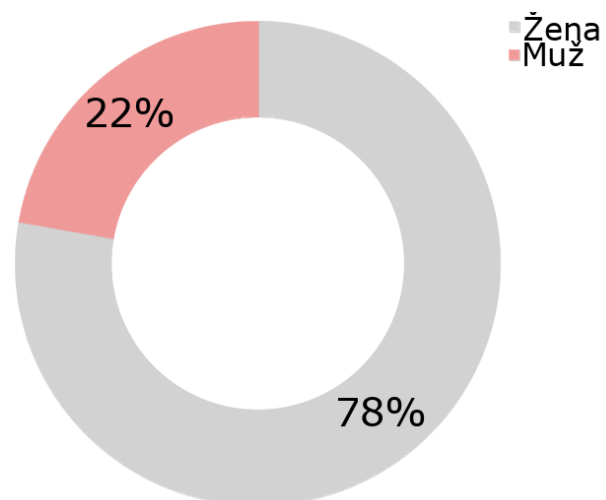
- celkově (včetně doplňkové informace o poměru zastoupení jednotlivých kategorií v rámci celku)
- dle kategorií respondentů
- dle jednotlivých otázek

CELKOVÁ NÁVRATNOST

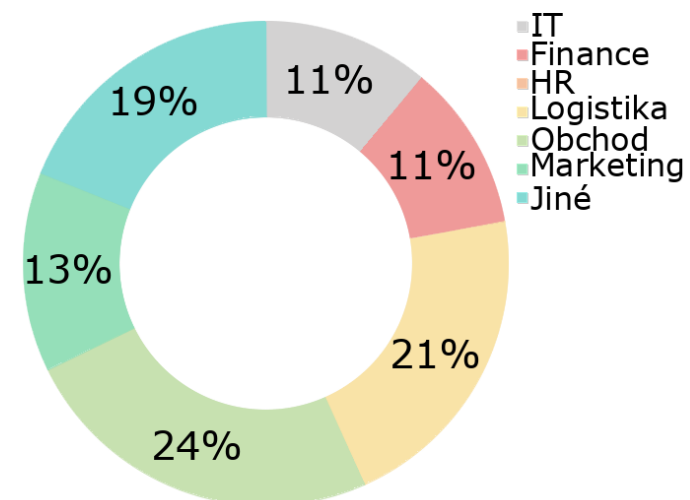


ZASTOUPENÍ V RÁMCI KATEGORIÍ

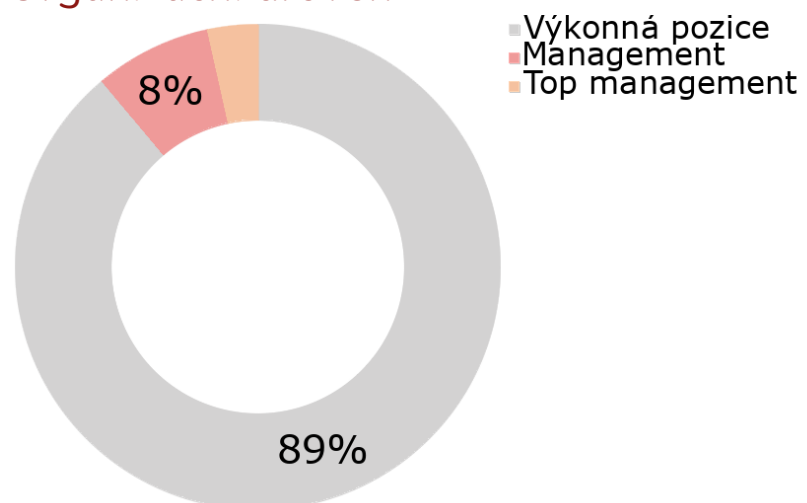
Pohlaví



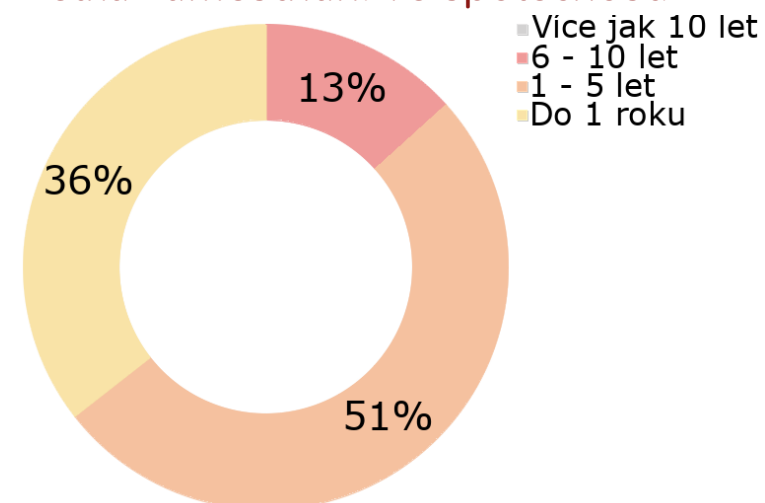
Oblast



Organizační úroveň



Délka zaměstnání ve společnosti

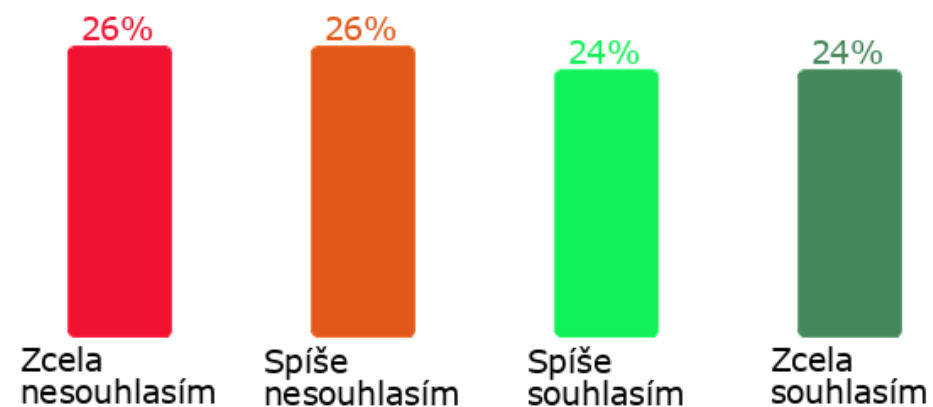
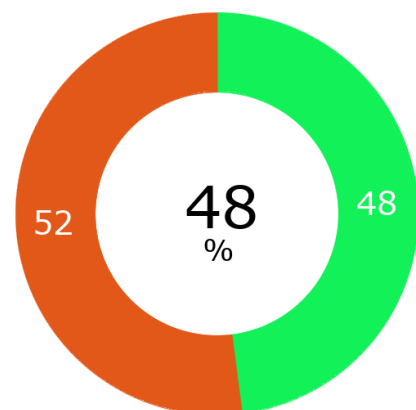


ÚČAST V PRŮZKUMU NÁVRATNOST A ZASTOUPENÍ ÚČASTNÍKŮ

DLE KATEGORIÍ

Pohlaví	Muž		Žena				
	X (20)		X (70)				
Oblast	Jiné	Marketing	Obchod	Logistika	HR	Finance	IT
	X (17)	X (12)	X (22)	X (19)	X (0)	X (10)	X (10)
Organizační úroveň	Top management		Management		Výkonná pozice		
	X (3)		X (7)		X (80)		
Délka zaměstnání ve společnosti	Do 1 roku		1 - 5 let		6 - 10 let		Více jak 10 let
	X (32)		X (46)		X (12)		X (0)

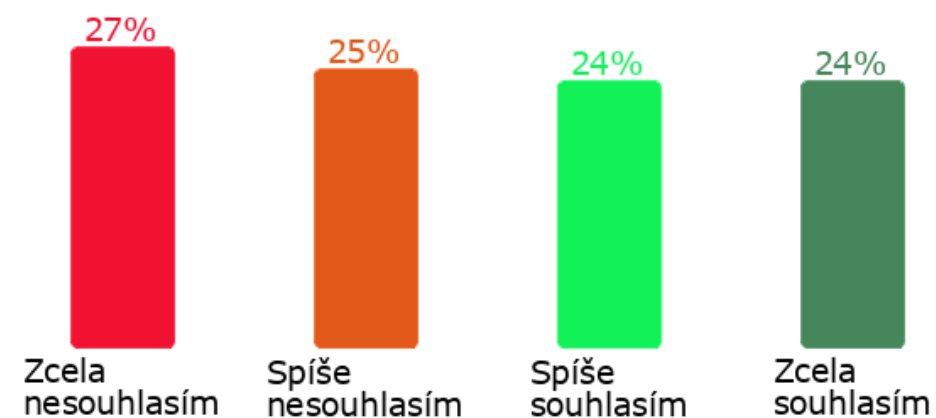
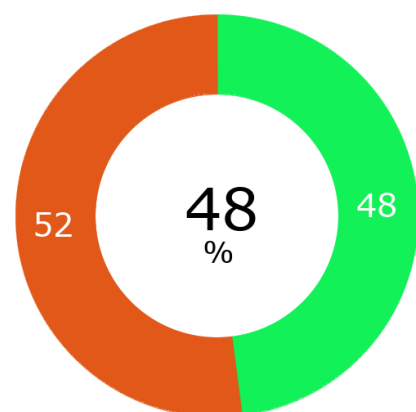
SPOKOJENOST CELKEM



DLE KATEGORIÍ

	Muž		Žena				
Pohlaví	42%		50%				
	Jiné	Marketing	Obchod	Logistika	HR	Finance	IT
Oblast	45%	49%	55%	50%	<5	31%	53%
	Top management		Management		Výkonná pozice		
Organizační úroveň	<5		39%		49%		
	Do 1 roku	1 - 5 let		6 - 10 let		Více jak 10 let	
Délka zaměstnání ve společnosti	47%	49%		48%		<5	

SPOKOJENOST HODNOCENÍ A VEDENÍ



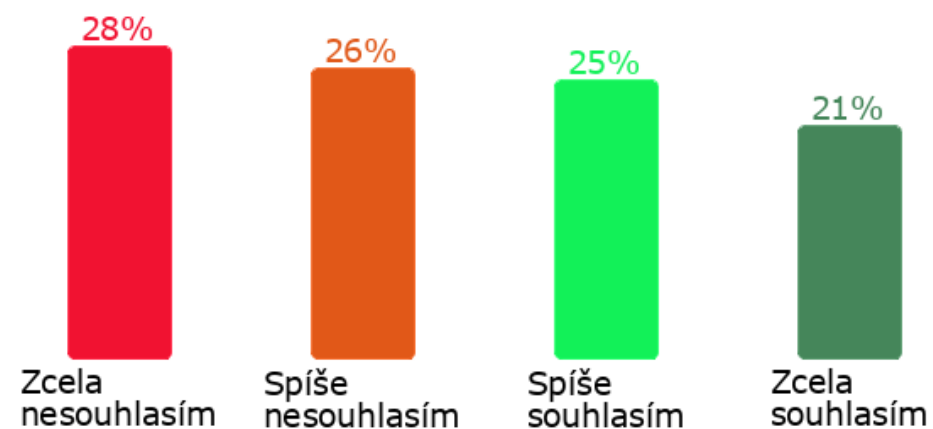
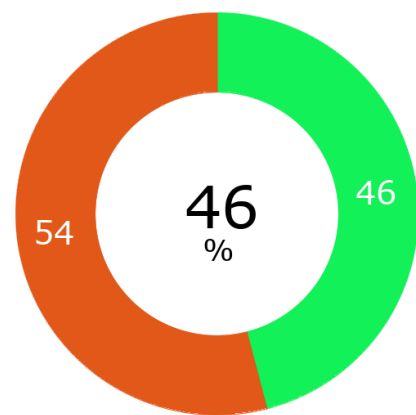
DLE KATEGORIÍ

Pohlaví	Muž		Žena				
	41%		50%				
Oblast	Jiné	Marketing	Obchod	Logistika	HR	Finance	IT
	52%	52%	52%	43%	<5	34%	52%
Organizační úroveň	Top management		Management		Výkonná pozice		
	<5		46%		48%		
Délka zaměstnání ve společnosti	Do 1 roku		1 - 5 let		6 - 10 let		Více jak 10 let
	45%		48%		57%		<5

SPOKOJENOST HODNOCENÍ A VEDENÍ



SPOKOJENOST MEZILIDSKÉ VZTAHY



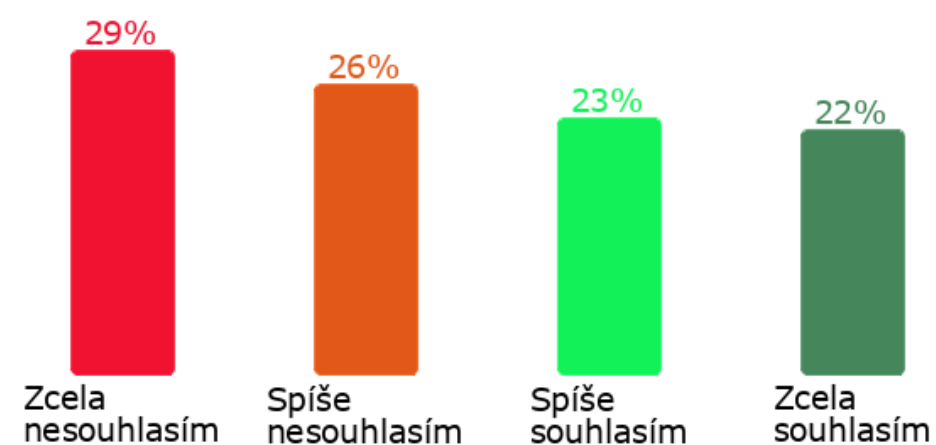
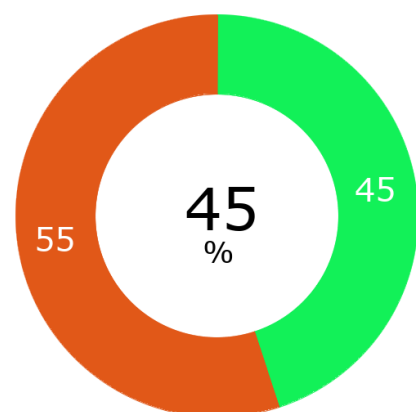
DLE KATEGORIÍ

Pohlaví	Muž		Žena				
	27%		51%				
Oblast	Jiné	Marketing	Obchod	Logistika	HR	Finance	IT
	45%	36%	58%	56%	<5	3%	57%
Organizační úroveň	Top management		Management		Výkonná pozice		
	<5		52%		45%		
Délka zaměstnání ve společnosti	Do 1 roku		1 - 5 let		6 - 10 let		Více jak 10 let
	39%		52%		42%		<5

SPOKOJENOST MEZILIDSKÉ VZTAHY



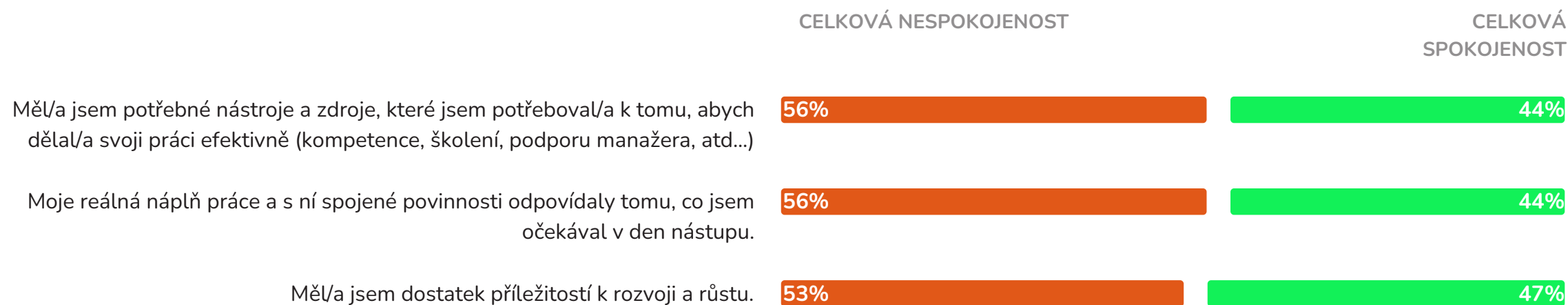
SPOKOJENOST PRACOVNÍ PROCES A OSOBNÍ ROZVOJ



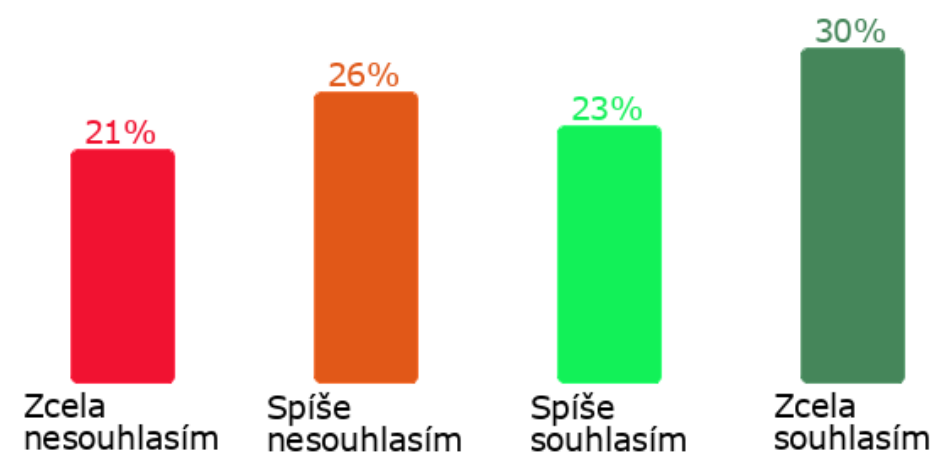
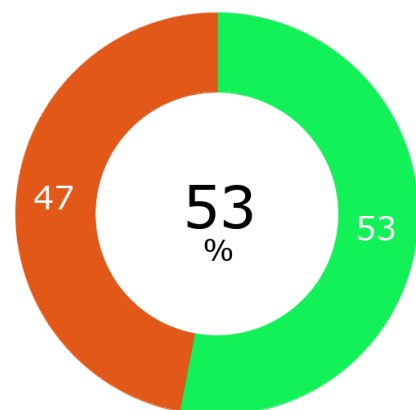
DLE KATEGORIÍ

Pohlaví	Muž		Žena				
	48%		44%				
Oblast	Jiné	Marketing	Obchod	Logistika	HR	Finance	IT
	41%	39%	53%	44%	<5	37%	53%
Organizační úroveň	Top management		Management		Výkonná pozice		
	<5		43%		45%		
Délka zaměstnání ve společnosti	Do 1 roku		1 - 5 let		6 - 10 let		Více jak 10 let
	51%		41%		44%		<5

SPOKOJENOST PRACOVNÍ PROCES A OSOBNÍ ROZVOJ



SPOKOJENOST SPOLEČNOST



DLE KATEGORIÍ

Pohlaví	Muž		Žena				
	50%		54%				
Oblast	Jiné	Marketing	Obchod	Logistika	HR	Finance	IT
	41%	67%	55%	58%	<5	50%	50%
Organizační úroveň	Top management		Management		Výkonná pozice		
	<5		14%		56%		
Délka zaměstnání ve společnosti	Do 1 roku		1 - 5 let		6 - 10 let		Více jak 10 let
	53%		54%		50%		<5

SPOKOJENOST SPOLEČNOST

CELKOVÁ NESPOKOJENOST

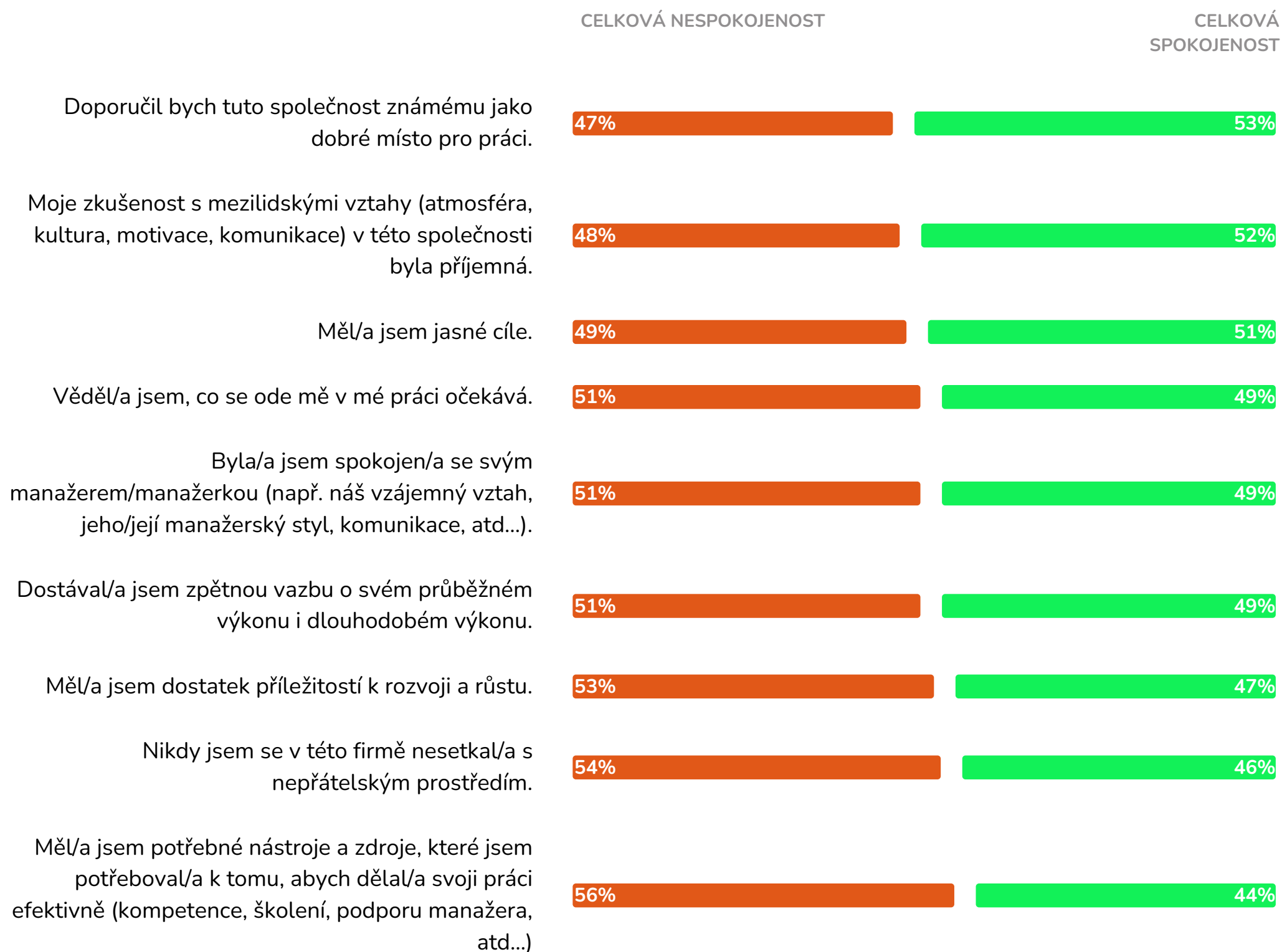
CELKOVÁ
SPOKOJENOST

Doporučil bych tuto společnost známému jako dobré místo pro práci.

47%

53%

SPOKOJENOST DLE CELKOVÉ MÍRY SPOKOJENOSTI



Moje reálná náplň práce a s ní spojené povinnosti odpovídaly tomu, co jsem očekával v den nástupu.



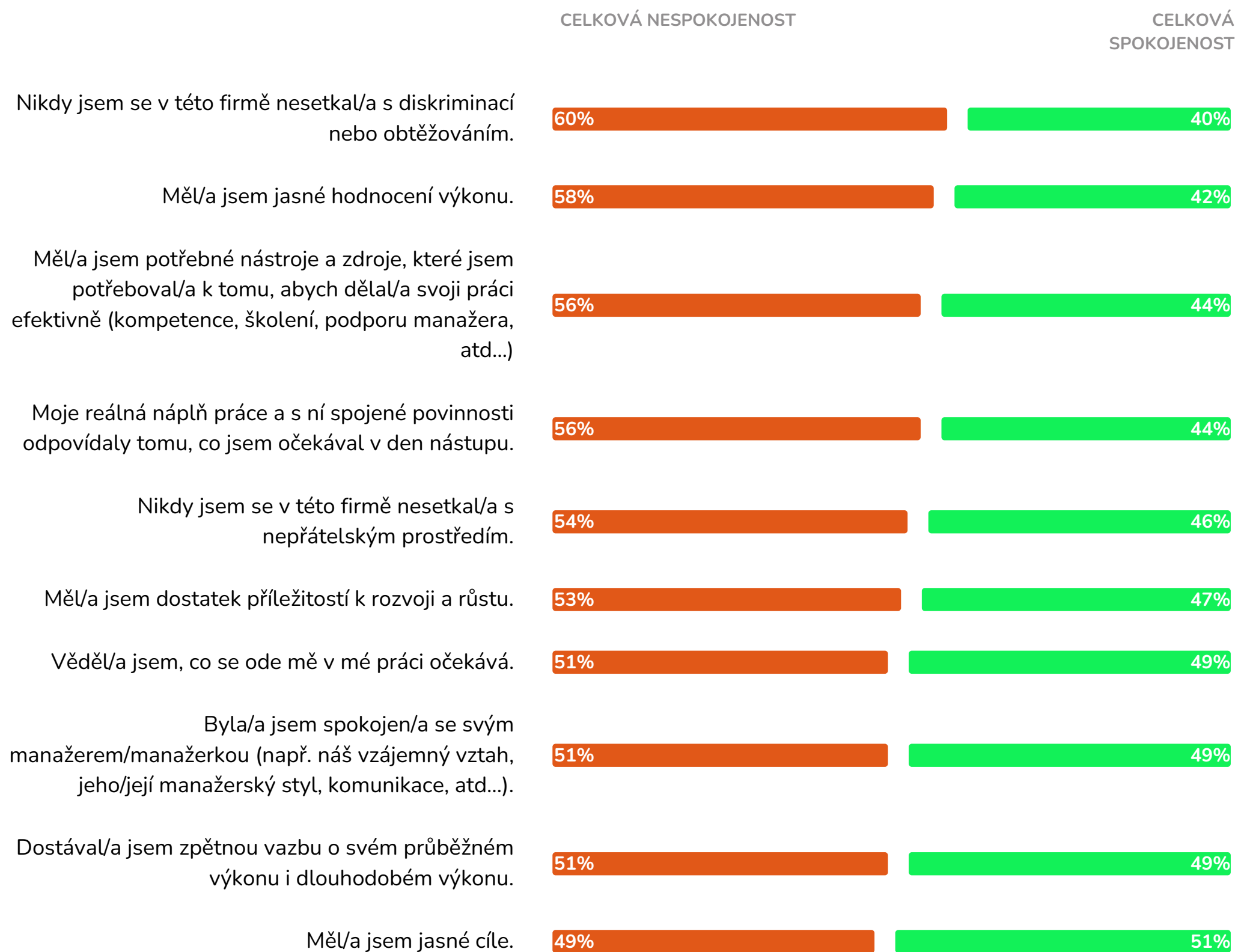
Měl/a jsem jasné hodnocení výkonu.



Nikdy jsem se v této firmě nesetkal/a s diskriminací nebo obtěžováním.



SPOKOJENOST DLE CELKOVÉ MÍRY NESPOKOJENOSTI



Moje zkušenost s mezilidskými vztahy (atmosféra, kultura, motivace, komunikace) v této společnosti byla příjemná.



Doporučil bych tuto společnost známému jako dobré místo pro práci.



