



online

[www.tconline.cz](http://www.tconline.cz)



## VÝSTUPNÁ SPRÁVA

Verbálna zdatnosť BASIC

**Jeremy Johnson**

[jeremy.johnson@example.com](mailto:jeremy.johnson@example.com)

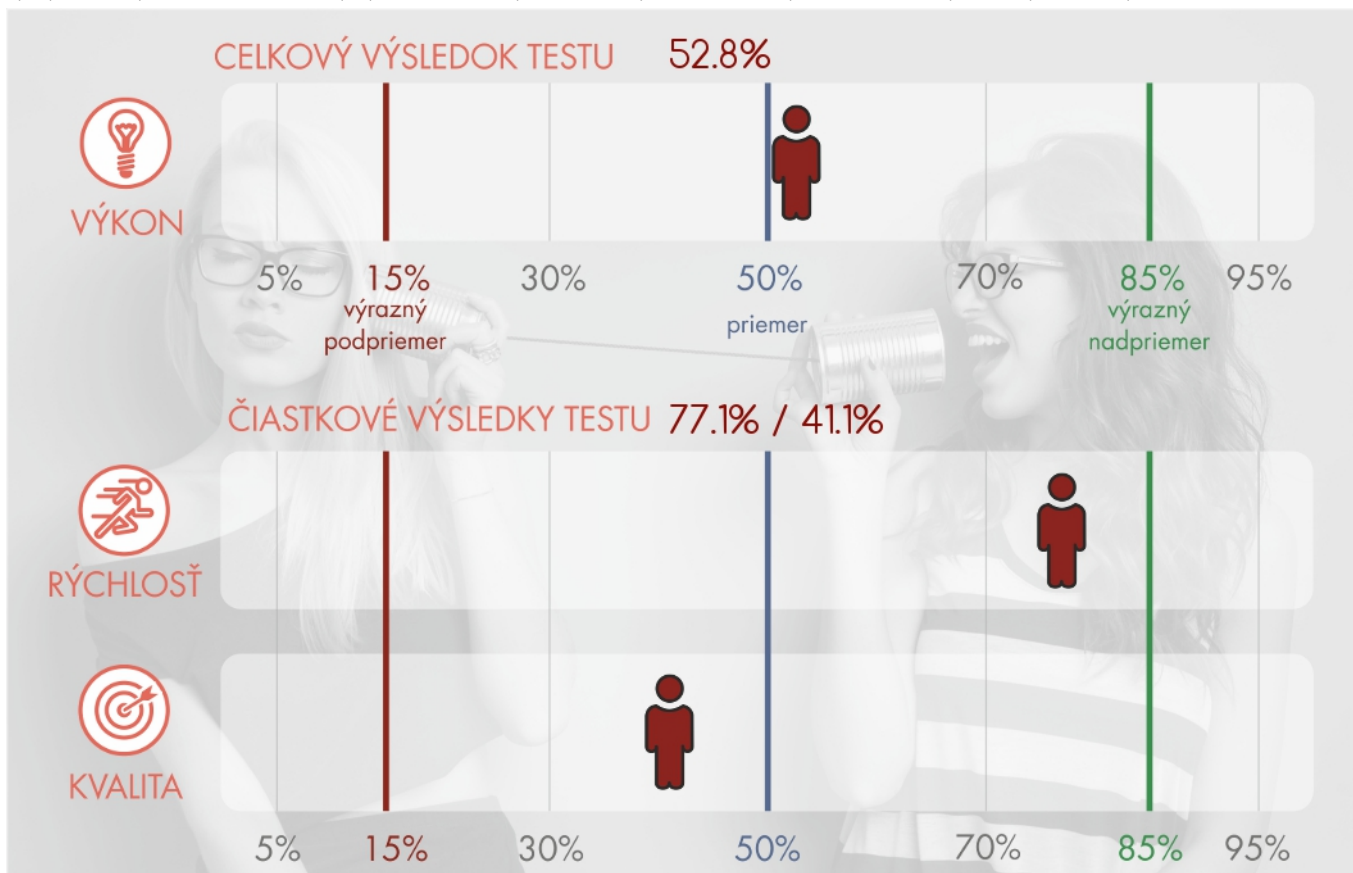
14. júla 2016



Dostáva sa Vám do rúk výsledok testu Verbálna zdatnosť BASIC, ktorý mapuje predpoklady v oblasti verbálnej obratnosti a kvalitnej práce s informáciami vrátane pohotovosti v časovom tlaku. Kvalitné výsledky v tomto teste poukazujú napr. na dobrú úroveň vyjadrovania sa po obsahovej stránke, kvalitné predpoklady pre logickú argumentáciu a pod.

## CELKOVÝ VÝSLEDOK TESTU

Výstupom testu je zhodnotenie celkovej úspešnosti v teste, rýchlosti i kvality riešenia a zachytenie trendu kvality i kvantity riešení naprieč subtestami.



Poznámka: Graf zobrazuje výsledky jednotlivých subtestov v podobe dosiahnutých percentilov. Percentil umožňuje zrovnanie s referenčnou skupinou a hovorí, koľko percent ľudí v rovnakom teste dosiahlo horší výsledok. Hodnota 50% reprezentuje priemerný výsledok, za širšie pásmo priemeru je považované rozpätie medzi 30%-70%. Referenčná skupina je tvorená českou pracujúcou populáciou s minimálne stredoškolským vzdelaním a neodpovedá všeobecnej populácii.

Škála VÝKON popisuje celkový výsledok respondenta v teste, teda koľko úloh zvládol v danom časovom limite vyriešiť správne.

Škála RÝCHLOSŤ popisuje, koľko úloh respondent stihol vyriešiť v danom časovom limite bez ohľadu na správnosť riešení.

Škála KVALITA popisuje, aký vysoký pomer úloh, ktoré respondent vyriešil, bol vyriešený správne.

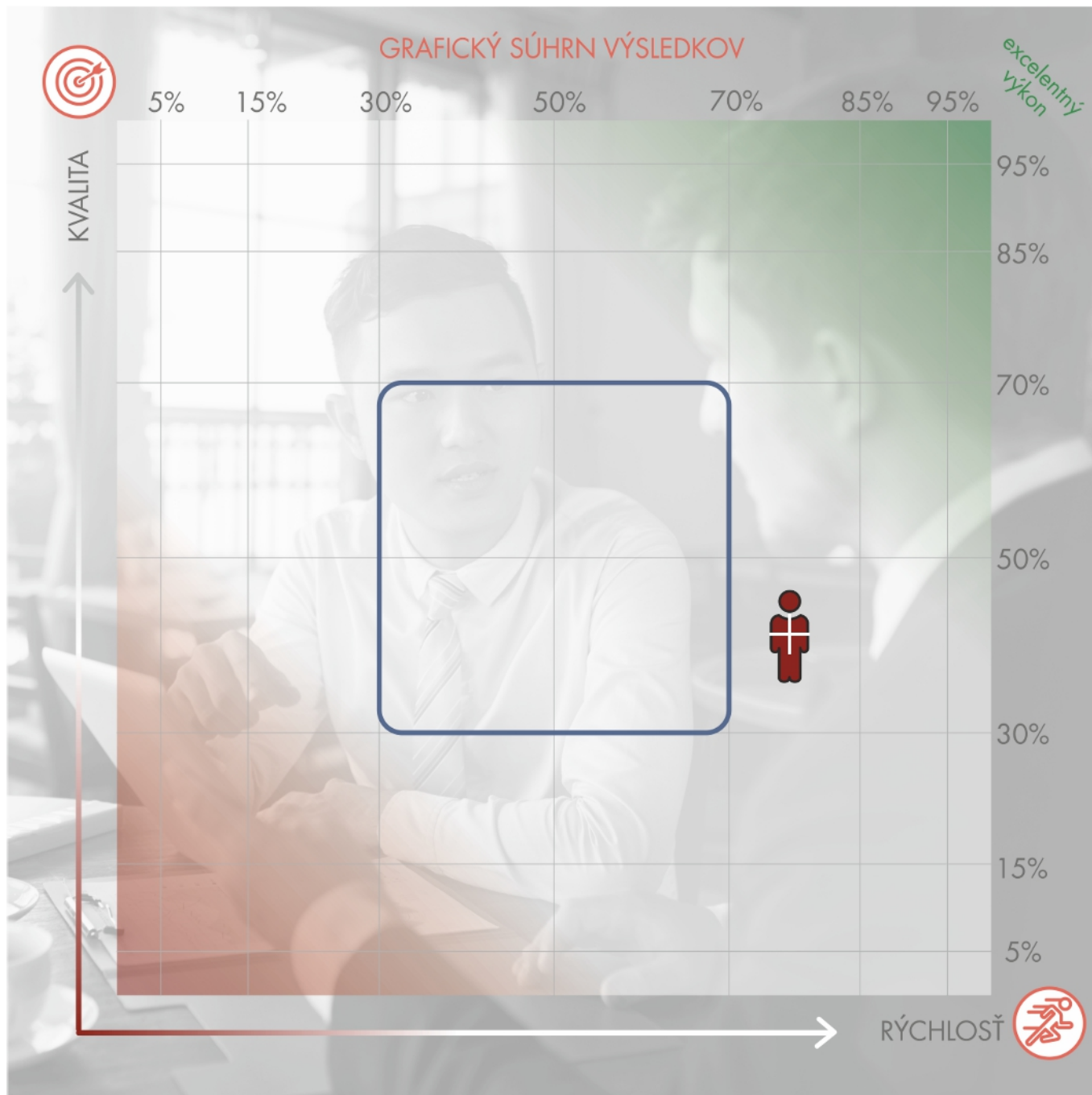
## INTERPRETÁCIA

Súhrnný celkový výsledok v tomto teste je v pásme vyššieho priemeru.

Táto úroveň rýchlosti riešenia sa vyznačuje rýchlym tempom spracovania úloh. Ľudia s týmto výsledkom pri práci s verbálnymi informáciami postupujú veľmi svižne a nenechajú sa vyrušiť zo svojej koncentrácie.

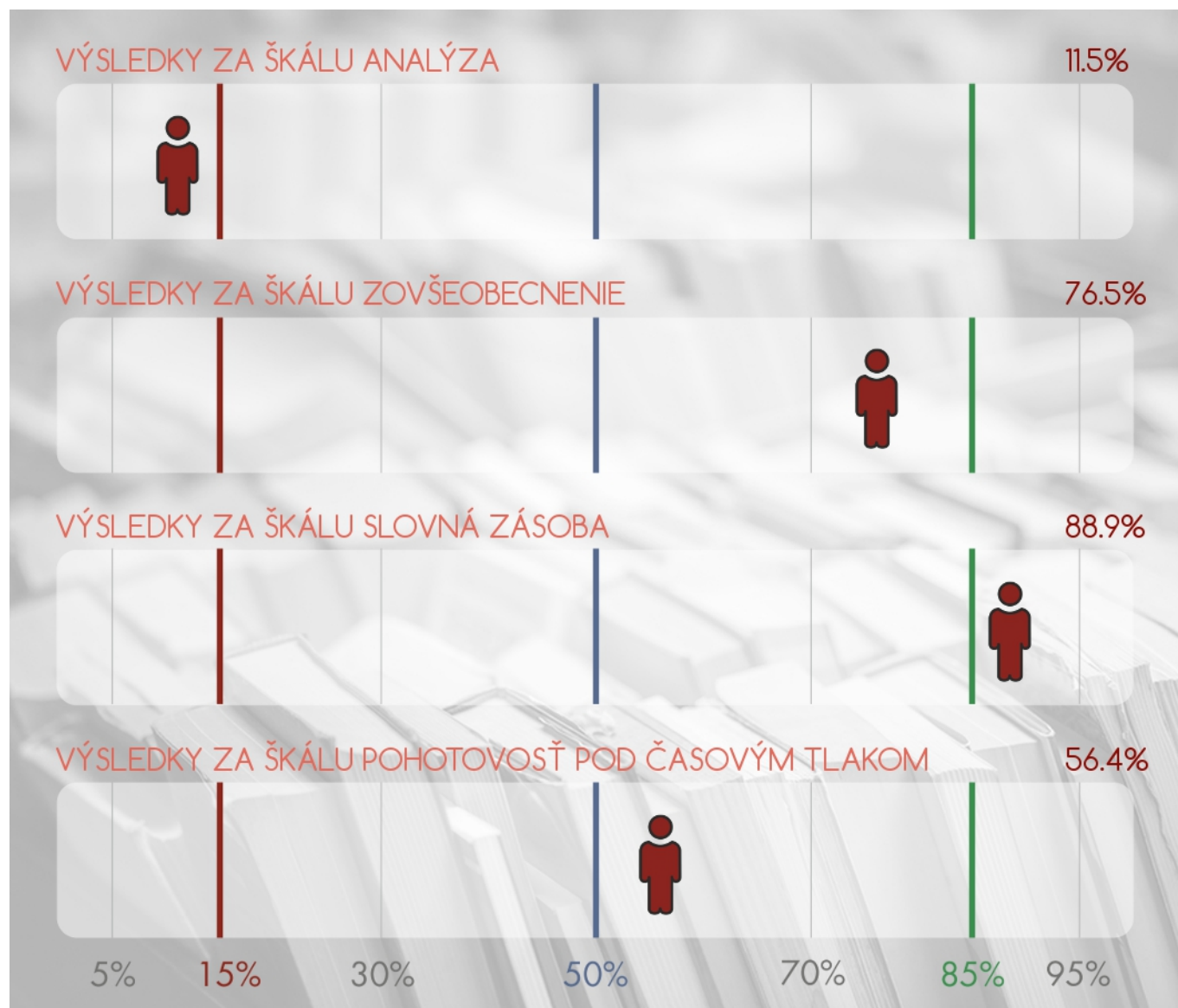
Dosiahnuté výsledky sú v pásme nižšieho priemeru kvality riešenia. Ľudia s týmito výsledkami sú schopní dobre analyzovať podstatu verbálnych informácií, spravidla vyvodzujú priliehavé závery a volia vhodné slová. Pri práci s informáciami slovného charakteru budú pravdepodobne primerane pohotoví, niekedy však môže kvalita ich výstupov kolísaf.

## RÝCHLOSTĚ A KVALITA ŘEŠENIA



Poznámka: graf zachytáva celkový výsledek dosiahnutý v teste z hľadiska kvality i rýchlosti riešenia v podobe percentilov.

## VÝSLEDKY JEDNOTLIVÝCH SUBTESTOV



Škála ANALÝZA meria schopnosť respondenta kvalitne analyzovať vzťahy medzi pojmami a pochopiť logiku vo verbálnych informáciách.

Škála ZOVŠEOBECNENIE meria schopnosť respondenta kvalitne zovšeobecňovať pojmy a činiť zovšeobecňujúce závery.

Škála SLOVNÁ ZÁSoba mapuje slovnú zásobu respondenta a poukazuje na znalosti spojené s využívaním jazyka.

Škála POHOTOVOŠŤ POD ČASOVÝM TLAKOM mapuje slovnú zásobu respondenta a poukazuje na znalosti spojené s využívaním jazyka.